



Mars 2018

Dans ce rapport

La population et les caractéristiques des ménages.....2

Les dépenses des ménages au Québec4

Le marché potentiel de votre territoire.....5

Dépenses alimentaires.....6

Logement7

Dépenses courantes8

Ameublement et équipement ménagers 10

Vêtements et accessoires..... 11

Transport 12

Soins de santé..... 13

Soins personnels..... 14

Loisirs 15

Éducation, matériel de lecture et imprimés 17

Produits du tabac, boisson alcoolisées, jeux de hasard et dépenses diverses 18

À propos de notre modèle d'estimation..... 19

Mesurez votre marché potentiel

Profil détaillé des dépenses de consommation

Ivry-sur-le-Lac

Une façon simple et rapide de connaître le potentiel de votre marché

Chez Intelliveille, nous avons développé une méthode d'estimation de la taille du marché adaptée aux petites entreprises.

Avant d'engager des dépenses coûteuses, pourquoi ne pas vous faire une idée générale du potentiel de votre marché ? Nul besoin d'étude de marché détaillée, de sondage ou d'enquête.

Grâce aux données existantes et à notre savoir-faire, nous sommes en mesure de vous aider à parfaire la connaissance du marché potentiel de votre territoire.

Produit pour la:



IntelliVeille.ca

Corporation de
DÉVELOPPEMENT ÉCONOMIQUE

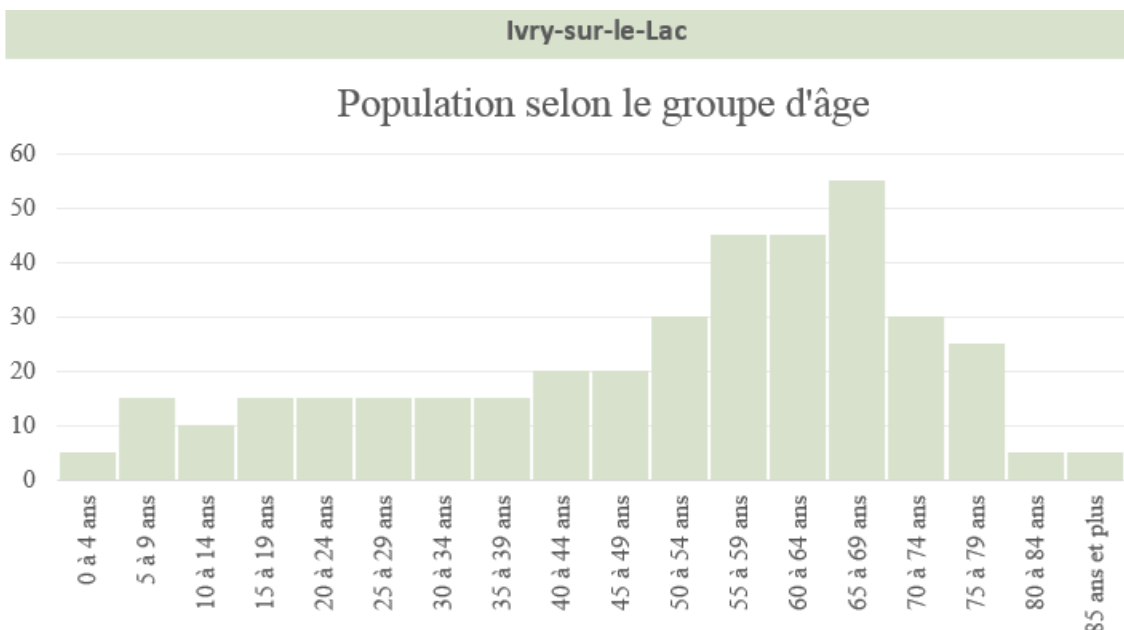
La population et les caractéristiques des ménages*

Ivry-sur-le-Lac	
Population 2016	387
Variation par rapport à 2011	-8,9%
Âge moyen de la population	50,8
Nombre de ménages	185
Taille moyenne des ménages	2,1
Revenu total médian des ménages	58 752 \$
Revenu total médian des ménages comptant une personne	29 248 \$
Revenu total médian des ménages comptant deux personnes ou plus	79 488 \$



* Correspond à la définition de ménage privé du dictionnaire du recensement de Statistique Canada.

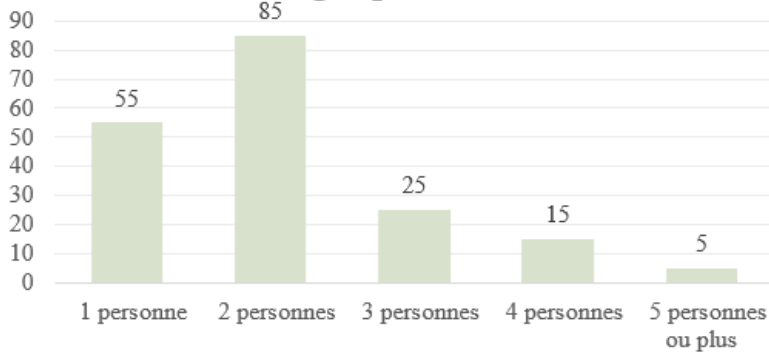
« personne ou un groupe de personnes qui occupent le même logement et qui n'ont pas de domicile habituel ailleurs au Canada ou à l'étranger. Les ménages sont divisés en deux sous-univers selon qu'ils occupent un logement collectif (ménage collectif) ou un logement privé (ménage privé). À moins d'indications contraires, toutes les données contenues dans les produits du recensement se rapportent aux ménages privés seulement.



Source : Statistique Canada, Recensement de la population de 2016

Ivry-sur-le-Lac

Ménages privés selon la taille

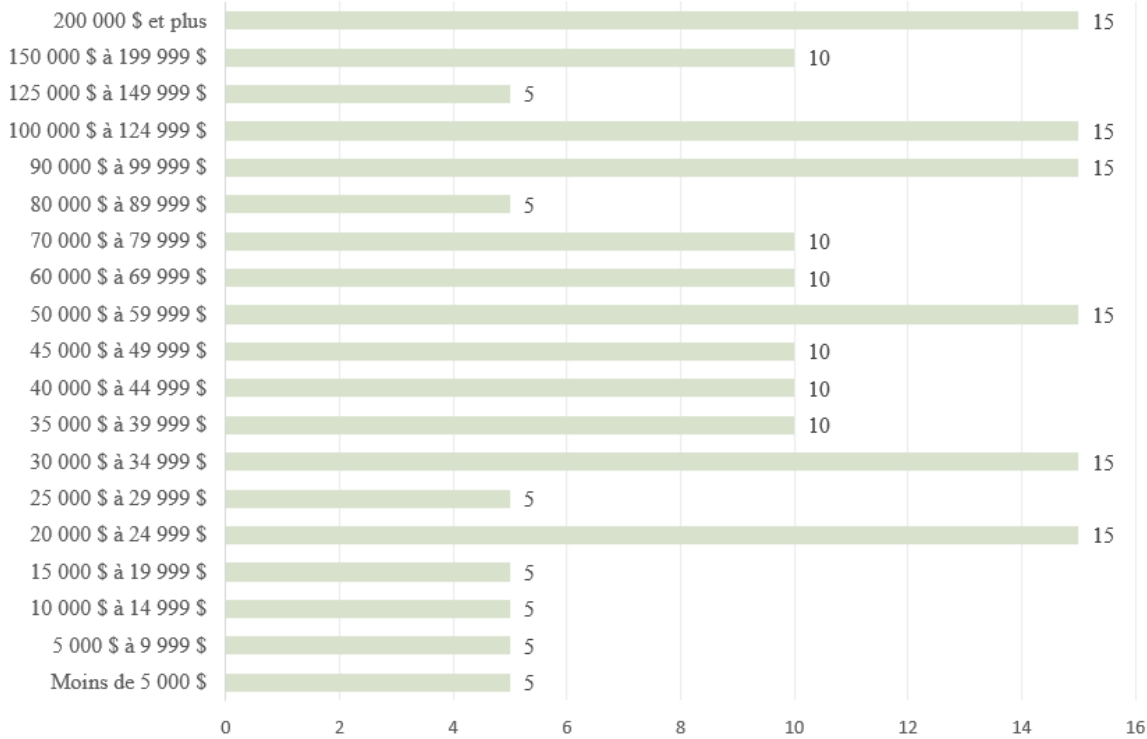


Le nombre de personnes composant un ménage ainsi que le revenu sont deux éléments déterminants quant au niveau de dépenses de consommation d'un ménage.



Ivry-sur-le-Lac

Nombre de ménages selon la tranche de revenu total du ménage



Source : STATISTIQUE CANADA. Profil du recensement de 2016, produit n° 98-401-X au catalogue de Statistique Canada.

Combien dépense un ménage moyen au Québec ?

Au Québec, en 2016, un ménage dépensait en moyenne 52 447 \$ en biens et services de toutes sortes.

Les ménages ayant les revenus les plus élevés (quintile supérieur) dépensaient en moyenne 3,7 fois plus que les ménages ayant les revenus les plus faibles (quintile inférieur).

Dépenses annuelles de consommation moyenne des ménages selon les grandes catégories de dépenses, Québec, 2016.

Catégorie de dépenses	\$
Consommation courante totale	52 447
Dépenses alimentaires	8 474
Logement	13 971
Dépenses courantes	3 962
Ameublement et équipement ménagers	1 816
Vêtements et accessoires	2 892
Transport	9 652
Soins de santé	2 832
Soins personnels	1 278
Loisirs	3 439
Éducation	988
Matériel de lecture et autres imprimés	136
Produits de tabac et boissons alcoolisées	1 584
Jeux de hasard	127
Dépenses diverses	1 298

Source : STATISTIQUE CANADA. Tableau 203-0022 : Enquête sur les dépenses des ménages (EDM), dépenses des ménages, Canada, régions et provinces, selon le quintile de revenu du ménage, annuel (dollars), CANSIM (base de données), version mise à jour le 12 décembre 2017.

Une source de données officielles

Statistique Canada recueille de l'information sur les montants consacrés à la nourriture, aux vêtements, au logement, aux transports, aux soins de santé et à d'autres catégories de dépenses afin de connaître les habitudes de consommation des ménages au Canada.

Un portrait général c'est bien

Ces données sont diffusées pour l'ensemble du Canada et, pour certains tableaux, pour les provinces.

Vous pouvez déjà vous faire une idée générale de votre marché en mettant en relation la dépense moyenne au Québec et le nombre de ménages présents sur votre territoire.

Toutefois, il existe des différences socio-démographiques importantes entre les territoires qui composent le Canada et ses provinces.

Les MRC, les villes et les municipalités n'ont pas les mêmes caractéristiques socio-démographiques et on s'attend à ce que le comportement de consommation des ménages diffère également.

Une solution simple, précise et à un prix abordable, c'est mieux !

Notre modèle d'estimation permet d'évaluer rapidement un marché à un fin niveau géographique en tenant compte des différences socio-démographiques des territoires et ce, pour une fraction du prix d'une étude de marché.

Quelle est la taille de votre marché potentiel ?

Connaître la taille de votre marché procure des avantages stratégiques !

- ⇒ Calculer votre part de marché
- ⇒ Dresser des prévisions de vente
- ⇒ Évaluer des projets d'investissement
- ⇒ Établir des objectifs de vente par territoire

Voici notre estimation du montant dépensé annuellement par l'ensemble des ménages de votre territoire :



Ivry-sur-le-Lac

Dépenses annuelles des ménages en biens et services selon les grandes catégories de dépenses, 2016

Catégorie de dépenses	\$
Dépenses alimentaires	1 580 000
Logement	2 480 000
Dépenses courantes	740 000
Ameublement et équipement ménagers	340 000
Vêtements et accessoires	540 000
Transport	1 970 000
Soins de santé	520 000
Soins personnels	240 000
Loisirs	640 000
Éducation	190 000
Matériel de lecture et autres imprimés	30 000
Produits de tabac et boissons alcoolisées	300 000
Jeux de hasard	20 000
Dépenses diverses	240 000

Un modèle unique pour estimer la taille de votre marché

Notre méthode prend en compte les différences socioéconomiques des territoires.

Plus de 200 catégories détaillées de dépenses des ménages.

Plus de 1000 unités géographiques disponibles au Québec

- MRC
- Villes
- Municipalités

Un rapport simple, clair et abordable!

Source : Intelliveille.ca, Modèle d'estimation du potentiel de marché.

Dépenses alimentaires

Ivry-sur-le-Lac

Dépenses alimentaires des ménages, 2016

Catégorie de dépenses	\$
<u>Dépenses alimentaires</u>	1 580 000
Aliments achetés au magasin	1 170 000
Produits de boulangerie	120 000
Grains et produits céréaliers	60 000
Fruits, préparations à base de fruits, et noix	140 000
Légumes et préparations à base de légumes	140 000
Produits laitiers et oeufs	180 000
Viande	220 000
Poissons et fruits de mer	40 000
Boissons non-alcoolisées et autres produits alimentaires	270 000
Aliments achetés au restaurant	410 000
Repas au restaurant	370 000
Collations et breuvages au restaurant	40 000

Source : Intelliveille.ca, Modèle d'estimation du potentiel de marché.

Logement

Ivry-sur-le-Lac	
Dépenses de logement des ménages, 2016	
Catégorie de dépenses	\$
Logement	2 480 000
Logement principal	2 230 000
Logement loué par l'occupant	580 000
Loyer	560 000
Réparations et améliorations payées par le locataire	< 10 000
Primes d'assurance des locataires	10 000
Frais de stationnement au logement loué par l'occupant (sauf frais déclarés dans le loyer)	< 10 000
Logement appartenant à l'occupant	1 320 000
Hypothèques payées pour logement appartenant à l'occupant	700 000
Réparations et entretien pour logement appartenant à l'occupant	80 000
Frais de condominium pour logement appartenant à l'occupant	20 000
Taxes foncières et scolaires pour logement appartenant à l'occupant	340 000
Primes d'assurance des propriétaires pour logement appartenant à l'occupant	100 000
Autres dépenses pour le logement appartenant à l'occupant	80 000
Eau, combustibles et électricité pour le logement principal	330 000
Services d'aqueduc et d'égouts pour le logement principal	< 10 000
Électricité pour le logement principal	270 000
Gaz naturel pour le logement principal	20 000
Autres combustibles pour le logement principal	30 000
Autres logements	250 000
Maison de villégiature et autres résidences secondaires appartenant au ménage	110 000
Autres propriétés appartenant au ménage	60 000
Hébergement hors du foyer	90 000
Hôtels et motels	50 000
Autres hébergements hors du foyer	40 000

Source : Intelliveille.ca, Modèle d'estimation du potentiel de marché.

Dépenses courantes

Ivry-sur-le-Lac

Dépenses courantes des ménages, 2016

Catégorie de dépenses	\$
Dépenses courantes	740 000
Communications	320 000
Téléphone	220 000
Services téléphoniques conventionnels	60 000
Services de téléphonies cellulaires et téléavertisseurs	140 000
Achats de téléphones et d'autres appareils téléphoniques	10 000
Services d'accès à Internet	90 000
Services en ligne	< 10 000
Services postaux, de messagerie et autres services de communication	< 10 000
Aide domestique et autres services d'entretien ménager (sauf les services de garde)	30 000
Dépenses pour les animaux domestiques	90 000
Nourriture pour animaux domestiques	40 000
Achats d'animaux domestiques et accessoires	10 000
Soins vétérinaires et autres services animaliers	30 000
Produits et équipement de nettoyage	40 000
Détergents et autres savons	20 000
Équipement d'entretien ménager (non-électrique)	< 10 000
Autres produits ménagers de nettoyage	20 000
Articles en papier, en plastique et en aluminium	70 000
Papeterie (sauf les fournitures scolaires)	20 000
Autres articles en papier	30 000
Articles en plastique et en aluminium	< 10 000

(Suite du tableau à la page suivante)

Dépenses courantes (suite)

Ivry-sur-le-Lac	
Dépenses courantes des ménages, 2016 (suite)	
Catégorie de dépenses	\$
Fournitures de jardinage et autres services	70 000
Produits de serre et de pépinière, fleurs coupées, plantes décoratives et graines de semence	20 000
Engrais, désherbant, insecticides, pesticides, terreaux et conditionneur de sol	10 000
Services horticoles, déneigement et enlèvement des déchets	30 000
Autres accessoires pour la maison	20 000
Garde d'enfants	100 000
Garde d'enfants à l'extérieur du foyer	100 000
Garde d'enfants à domicile (régulière et occasionnelle)	< 10 000

Source : Intelliveille.ca, Modèle d'estimation du potentiel de marché.

Ameublement et équipement ménagers

Ivry-sur-le-Lac

Dépenses des ménages en ameublement et équipement ménagers, 2016

Catégorie de dépenses	\$
Ameublement et équipement ménagers	340 000
Ameublement ménager	140 000
Meubles	100 000
Carpettes, tapis et sous-tapis	< 10 000
Oeuvres d'art, antiquités et articles décoratifs	10 000
Linges de maison	< 10 000
Autre ameublement pour la maison (rideaux, miroirs et cadres pour photographies)	10 000
Équipement ménager	180 000
Appareils électroménagers	80 000
Réfrigérateurs et congélateurs	20 000
Fours à micro-ondes	< 10 000
Appareils électroménagers pour cuisson	10 000
Laveuses et sécheuses	20 000
Lave-vaisselles	< 10 000
Climatiseurs d'appartement, humidificateurs et déshumidificateurs portatifs	< 10 000
Autres équipement électrique et appareils électroménagers (inclut les pièces et accessoires)	20 000
Autre équipement ménager	100 000
Outils et matériel de maison et d'atelier	20 000
Équipement et outils pour entretien de pelouse, jardinage et déneigement	10 000
Ustensiles de cuisine et de cuisson non électriques	20 000
Autres équipement, pièces et accessoires ménagers	50 000
Entretien et réparations d'ameublement et d'équipement ménager	< 10 000
Services liés à l'ameublement et à l'équipement ménager	< 10 000
Location de matériel de chauffage	< 10 000
Services de sécurité résidentielle	< 10 000

Source : Intelliveille.ca, Modèle d'estimation du potentiel de marché.

Vêtements et accessoires

Ivry-sur-le-Lac

Dépenses des ménages en vêtements et accessoires, 2016

Catégorie de dépenses	\$
<u>Vêtements et accessoires</u>	540 000
Vêtements pour femmes et filles (femmes et filles âgées de 4 ans et plus)	280 000
Vêtements (femmes et filles âgées de 4 ans et plus)	190 000
Chaussures (femmes et filles âgées de 4 ans et plus)	60 000
Chaussures de sport (femmes et filles âgées de 4 ans et plus)	20 000
Autres chaussures (femmes et filles âgées de 4 ans et plus)	40 000
Accessoires (femmes et filles âgées de 4 ans et plus)	10 000
Montres et bijoux (femmes et filles âgées de 4 ans et plus)	10 000
Vêtements pour hommes et garçons (hommes et garçons âgés de 4 ans et plus)	190 000
Vêtements (hommes et garçons âgés de 4 ans et plus)	130 000
Chaussures (hommes et garçons âgés de 4 ans et plus)	40 000
Chaussures de sport (hommes et garçons âgés de 4 ans et plus)	20 000
Autres chaussures (hommes et garçons âgés de 4 ans et plus)	20 000
Accessoires (hommes et garçons âgés de 4 ans et plus)	< 10 000
Montres et bijoux (hommes et garçons âgés de 4 ans et plus)	< 10 000
Vêtements pour enfants (enfants âgés de moins de 4 ans)	10 000
Vêtements et couches en tissu (enfants âgés de moins de 4 ans)	10 000
Chaussures (enfants âgés de moins de 4 ans)	< 10 000
Cadeaux de vêtements à des personnes autres que les membres du ménage	40 000
Tissus pour vêtements, laine, fil et autres menus articles de couture	< 10 000
Services vestimentaires	10 000
Services de blanchisserie et de nettoyage à sec	< 10 000
Buanderie et nettoyage à sec libre-service	< 10 000
Services de location de vêtements, de tailleurs, de retouches sur des vêtements et autres services vestimentaires	< 10 000

Source : Intelliveille.ca, Modèle d'estimation du potentiel de marché.

Transport

Ivry-sur-le-Lac

Dépenses des ménages en transport, 2016

Catégorie de dépenses	\$
Transport	1 970 000
Transport privé	1 860 000
Automobiles, fourgonnettes et camions à usage privé	880 000
Achat d'automobiles, fourgonnettes et camions	760 000
Accessoires pour automobiles, fourgonnettes et camions	< 10 000
Frais pour automobiles, fourgonnettes et camions loués à long terme	110 000
Automobiles, fourgonnettes et camions de location	< 10 000
Utilisation d'automobiles, de fourgonnettes et de camions	970 000
Frais d'immatriculation pour automobiles, fourgonnettes et camions (inclut les primes d'assurance versées avec les frais d'immatriculation)	70 000
Primes d'assurances publique et privée pour véhicules	170 000
Pneus, batteries et autres pièces et fournitures pour véhicules	60 000
Réparations et entretien de véhicules	200 000
Services de sécurité et de communication pour véhicules	< 10 000
Essence et autres carburants (tous les véhicules et outils)	390 000
Stationnement (excluant les frais de stationnement inclus dans le loyer et les contraventions routières et de stationnement)	40 000
Autres frais d'utilisation d'automobiles, de fourgonnettes et de camions	< 10 000
Permis de conduire et examens et cours de conduite	40 000
Permis de conduire et examens	30 000
Cours de conduite	10 000
Transport public	120 000

Source : Intelliveille.ca, Modèle d'estimation du potentiel de marché.

Soins de santé

Ivry-sur-le-Lac	
Dépenses de santé des ménages, 2016	
Catégorie de dépenses	\$
Soins de santé	520 000
Frais directs de soins de santé défrayés par le ménage	340 000
Médicaments et produits pharmaceutiques avec ordonnance	100 000
Médicaments et produits pharmaceutiques et de soins de santé sans ordonnance	70 000
Services de soins de santé	40 000
Professionnels de la santé (sauf les médecins généralistes et spécialistes)	n.d.
Soins de santé par des médecins généralistes et spécialistes	10 000
Programmes de contrôle du poids, programmes pour cesser de fumer et autres services médicaux	< 10 000
Soins hospitaliers, maisons de traitement et autres établissements résidentiels de santé	n.d.
Articles et services pour soins des yeux	50 000
Articles pour soins des yeux avec ordonnance	30 000
Lunettes vendues sans ordonnance et autres produits pour les soins des yeux	< 10 000
Services pour soins des yeux (e.g. chirurgie, examens)	10 000
Soins dentaires	80 000
Primes pour les régimes privés d'assurance-maladie	180 000
Primes pour les régimes privés de soins de santé	140 000
Primes pour les régimes privés d'assurance-dentaire	10 000
Primes pour les régimes privés d'assurance-accident ou invalidité	40 000

Source : Intelliveille.ca, Modèle d'estimation du potentiel de marché.

Soins personnels

Ivry-sur-le-Lac

Dépenses des ménages en soins personnels, 2016

Catégorie de dépenses	\$
Soins personnels	240 000
Produits de soins personnels	150 000
Produits capillaires	20 000
Maquillage, soins de la peau, produits pour manucures et parfums	70 000
Maquillage, soins de la peau et produits pour manucure	60 000
Parfums	< 10 000
Désodorisants personnels	< 10 000
Savons pour le corps	< 10 000
Produits d'hygiène buccale	10 000
Couches jetables	< 10 000
Autres articles et accessoires de soins personnels	30 000
Services de soins personnels	100 000
Services de coiffure	80 000
Autres services de soins personnels	20 000

Source : Intelliveille.ca, Modèle d'estimation du potentiel de marché.

Loisirs

Ivry-sur-le-Lac

Dépenses des ménages en loisirs, 2016

Catégorie de dépenses	\$
Loisirs	640 000
Matériel de loisirs et services connexes	140 000
Matériel de sport et équipement sportif et récréatif et services connexes	20 000
Équipement de jeux extérieurs et accessoires	n.d.
Jouets pour enfants	30 000
Console de jeux vidéo et accessoires (sauf pour les ordinateurs)	n.d.
Matériel d'art et d'artisanat	< 10 000
Matériel informatique et fournitures	50 000
Matériel et services photographiques	10 000
Articles de collectionneurs (e.g. timbres, pièces de monnaie)	n.d.
Autre équipement pour les activités récréatives et les services connexes	20 000
Matériel et services de divertissement au foyer	30 000
Matériel de divertissement au foyer	20 000
Équipement audio	< 10 000
Équipement vidéo	10 000
Systèmes de cinéma maison	n.d.
Média préenregistré, musique téléchargée et média audio et vidéo vierge	n.d.
Services de divertissement au foyer	n.d.

(Suite du tableau à la page suivante)

Loisirs (suite)

Ivry-sur-le-Lac	
Dépenses des ménages en loisirs, 2016	
Catégorie de dépenses	\$
Services de loisirs	340 000
Divertissement	150 000
Cinémas	n.d.
Événements sportifs et spectacles en salle	n.d.
Frais d'entrée aux musées, zoos et autres sites	n.d.
Services de télévision et de radio par satellite (incluant les frais d'installation, de service et de télévision payante)	110 000
Fréquentation d'établissements récréatifs	60 000
Cotisations et droits d'entrée à des établissements sportifs et récréatifs	50 000
Camps pour enfants	< 10 000
Forfait-voyages	130 000
Autres activités et services récréatifs	n.d.
Véhicules récréatifs et services connexes	130 000
Achat de véhicules récréatifs	100 000
Motocyclettes et motoneiges (achat)	n.d.
Véhicules tout-terrain (achat)	n.d.
Bicyclettes (achat), pièces et accessoires	20 000
Autres véhicules récréatifs (achat)	50 000
Utilisation de véhicules récréatifs	30 000

Source : Intelliveille.ca, Modèle d'estimation du potentiel de marché.

Éducation, matériel de lecture et imprimés

Ivry-sur-le-Lac

Dépenses des ménages en éducation, matériel de lecture et imprimés, 2016

Catégorie de dépenses	\$
Éducation	190 000
Frais de scolarité	160 000
Frais de scolarité pour la maternelle, l'école élémentaire et le secondaire	50 000
Frais de scolarité pour les études universitaires	70 000
Frais de scolarité pour d'autres institutions d'éducation postsecondaire (collège, école de commerce et cours professionnels)	20 000
Autres services éducatifs	< 10 000
Autres cours et leçons (sauf les cours de conduite)	20 000
Manuels et fournitures scolaires	20 000
Matériel de lecture et autres imprimés	30 000
Journaux	< 10 000
Revue et publications périodiques	< 10 000
Livres et livres numériques (sauf les manuels scolaires)	20 000
Cartes géographiques, partitions de musique et autres produits imprimés	n.d.
Services reliés au matériel de lecture (e.g. reproduction, frais de bibliothèque)	n.d.

Source : Intelliveille.ca, Modèle d'estimation du potentiel de marché.

Produits de tabac, boissons alcoolisées, jeux de hasard et dépenses diverses

Ivry-sur-le-Lac

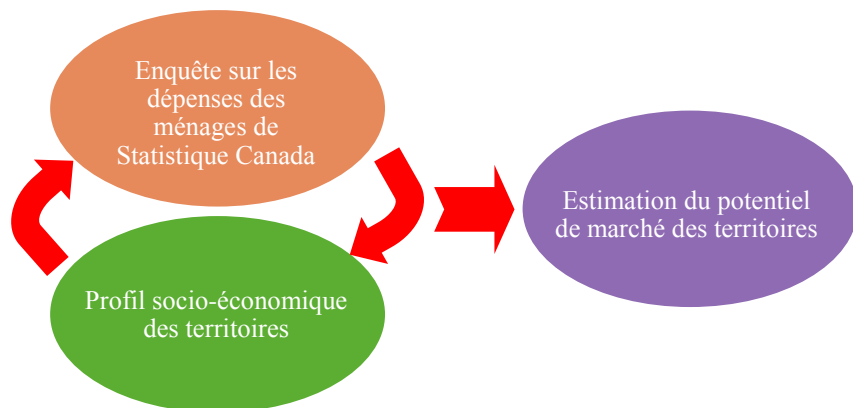
Dépenses des ménages en produits du tabac, boissons alcoolisées, jeux de hasard et dépenses diverses, 2016

Catégorie de dépenses	\$
Produits de tabac et boissons alcoolisées	300 000
Produits de tabac et articles pour fumeurs	60 000
Boissons alcoolisées	230 000
Boissons alcoolisées servies dans des établissements licenciés et dans les restaurants	60 000
Boissons alcoolisées achetées au magasin	170 000
Boissons alcoolisées produites par le ménage	< 10 000
Jeux de hasard	20 000
Dépenses diverses	240 000
Services financiers	90 000
Frais de services bancaires et d'autres institutions financières	30 000
Commissions pour des actions et obligations	10 000
Frais de courtage et autres services semblables	< 10 000
Autres services financiers	40 000
Autres biens et services divers	150 000
Dépôts perdus par défaut, amendes et argent perdu ou volé	10 000
Honoraires d'avocat et de notaire non reliés au logement	20 000
Cotisations syndicales et professionnelles	60 000
Contributions et cotisations à des clubs sociaux et d'autres organisations	< 10 000
Services funéraires	20 000
Services gouvernementaux	20 000
Adhésion aux magasins de gros/magasins de détails	< 10 000
Autres biens et services	n.d.
Rabais et remboursements	< 10 000
Frais de recyclage et autres frais environnementaux	< 10 000
Autres dépenses générales	n.d.

Source : Intelliveille.ca, Modèle d'estimation du potentiel de marché.

À propos de notre modèle d'estimation

Notre modèle d'estimation se base sur les données de l'Enquête sur les dépenses des ménages de Statistique Canada et tient compte des caractéristiques socio-économiques des différents territoires étudiés, telles que la composition démographique, le revenu des ménages ou le mode de logement.



Nous pouvons ainsi estimer le montant dépensé par les ménages résidant dans cette municipalité.

Puisque le modèle estime les dépenses des ménages résidents, il ne tient pas compte des dépenses effectuées par les non-résidents ou encore celles effectuées par des entreprises.

Aussi, le modèle ne donne pas d'indication de l'endroit où se fait cette dépense. Celle-ci peut tout aussi bien se faire dans les commerces du même territoire qu'en dehors de celui-ci. Il est particulièrement important de tenir compte de ce facteur pour les dépenses qui sont généralement faites loin du lieu de résidence (ex : les dépenses d'hôtel).

Comment interpréter les résultats ?

Les résultats obtenus sont agrégés et représentent le montant annuel que dépense l'ensemble des ménages résidant sur le territoire pour une catégorie de dépenses donnée. Il s'agit donc du potentiel du marché de la consommation des ménages pour une catégorie de dépenses.

Pour en savoir plus, visitez notre site web:

www.intelliveille.ca

Sources de données utilisées :

STATISTIQUE CANADA. Profil du recensement de 2016, produit n° 98-401-X au catalogue de Statistique Canada.

STATISTIQUE CANADA. Tableau 203-0022 : Enquête sur les dépenses des ménages (EDM), dépenses des ménages, Canada, régions et provinces, selon le quintile de revenu du ménage, annuel (dollars), CANSIM (base de données), version mise à jour le 12 décembre 2017.

STATISTIQUE CANADA. Tableau 203-0027 : Enquête sur les dépenses des ménages (EDM), caractéristiques du logement et équipement ménager au moment de l'entrevue, Canada, régions et provinces, annuel, CANSIM (base de données), version mise à jour le 12 décembre 2017.

Encore plus de données sur notre site web

Développez la connaissance de VOTRE territoire



Analysez votre marché potentiel
Établissez des objectifs de vente
Mesurez vos résultats
Affinez vos méthodes de prospection
Conseillez vos clients

Commandez en ligne
www.intelliveille.ca