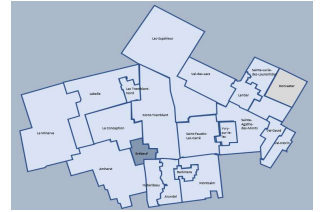
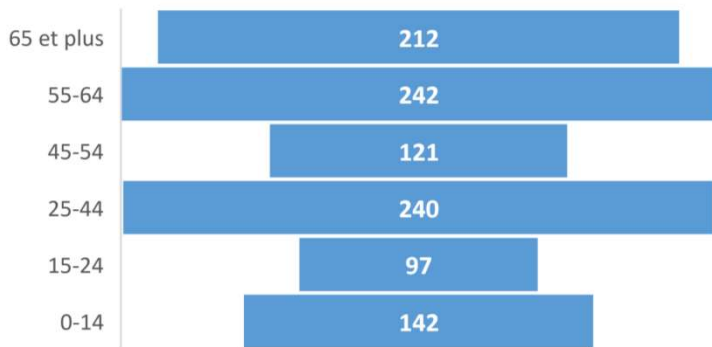


## Aperçu socio-économique Brébeuf



Population (2020)	1 054
Nombre de ménages privés (2016)	460
Nombre estimé de ménages villégiateurs (2016)	148

### Population selon le groupe d'âge (2020)



### Évolution de la population et projection

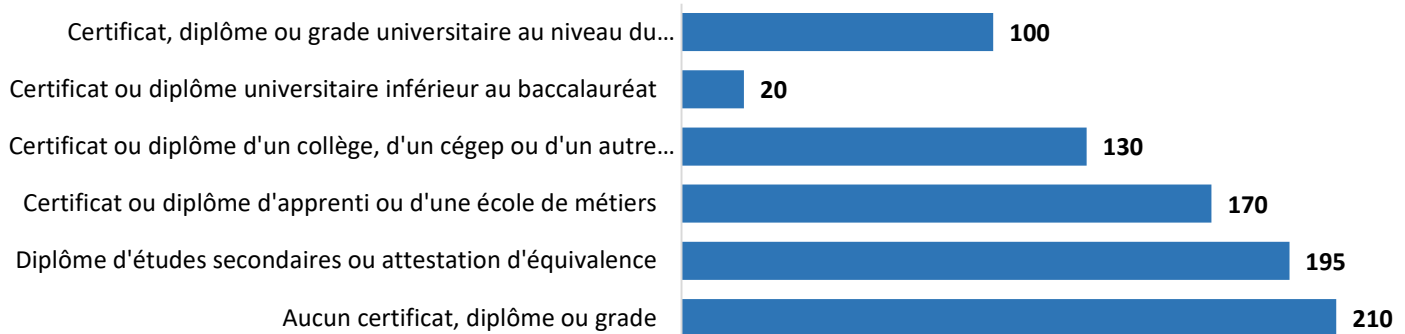


Nombre  
d'immigrants  
15

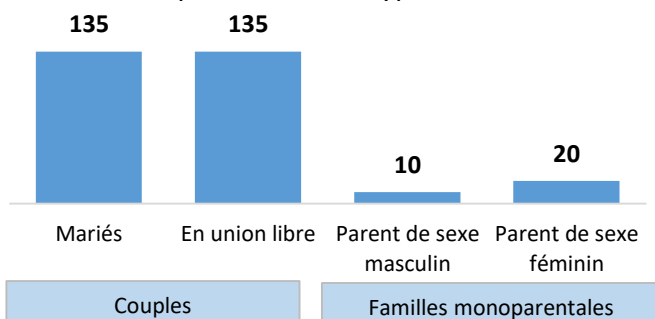
### Nombre d'immigrants selon la période d'immigration



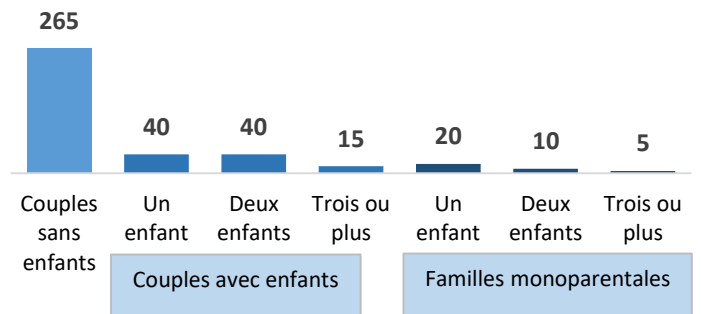
### Plus haut certificat, diplôme ou grade, population de 15 ans et plus, 2016



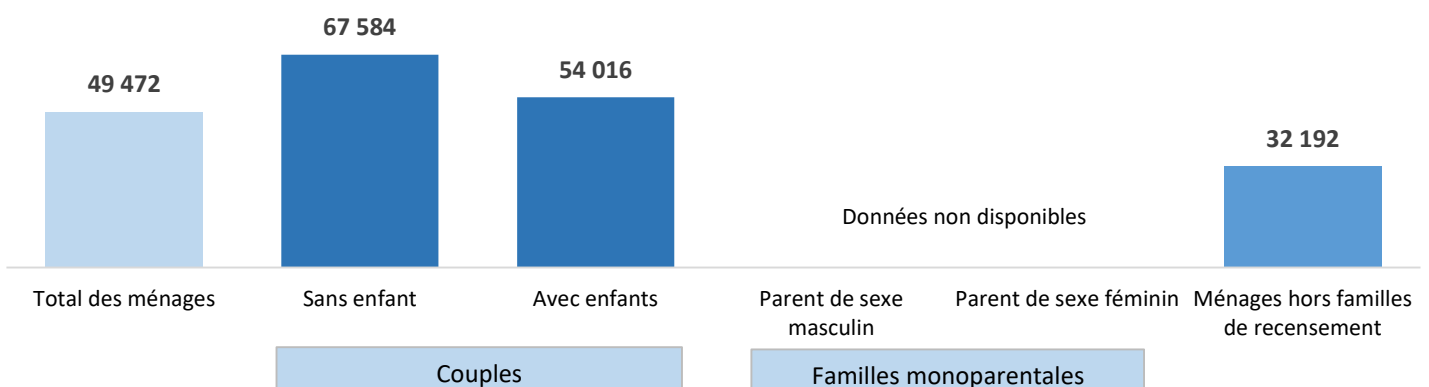
### Familles de recensement dans les ménages privés selon le type, 2016



### Familles de recensement selon le nombre d'enfants dans la famille, 2016



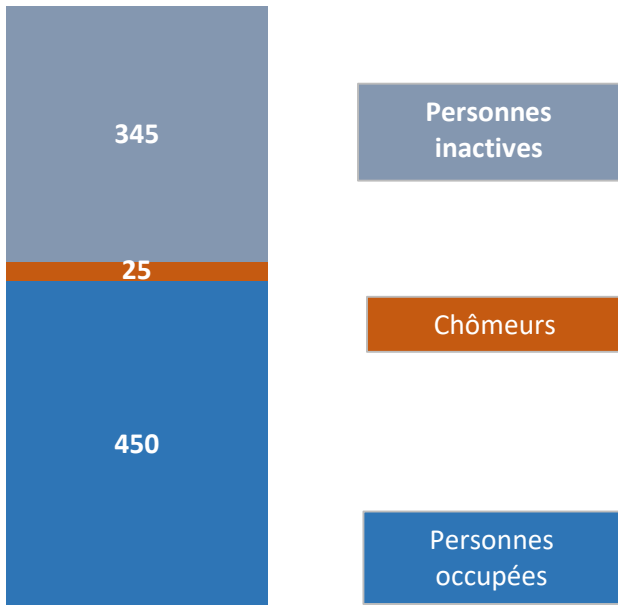
### Revenu médian (\$) des familles en 2015



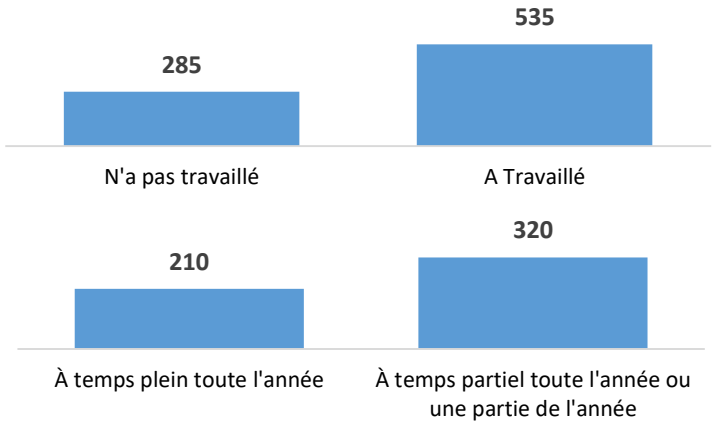
## Brébeuf

Situation d'activité sur le marché du travail, population de 15 ans et plus, 2016

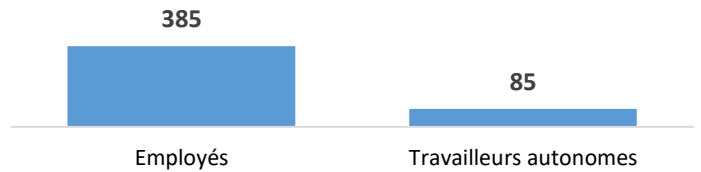
Taux d'activité (%)	57,6
Taux d'emploi (%)	54,5
Taux de chômage (%)	5,3



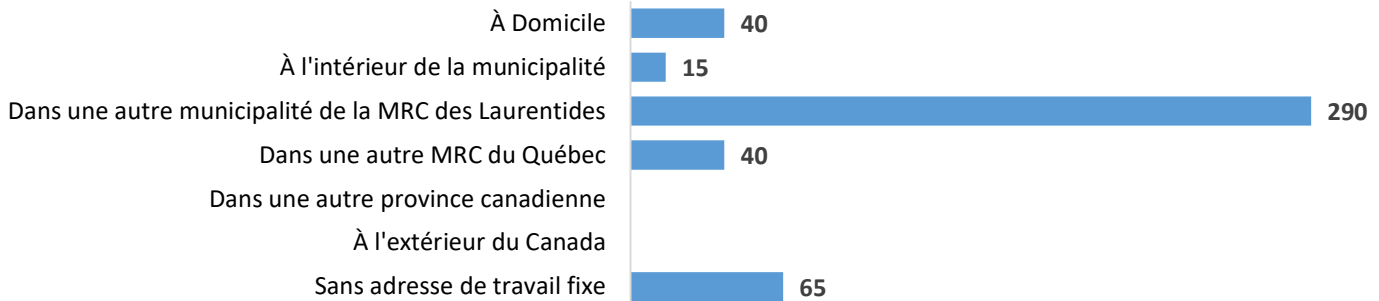
Travail durant l'année de référence, population de 15 ans et plus



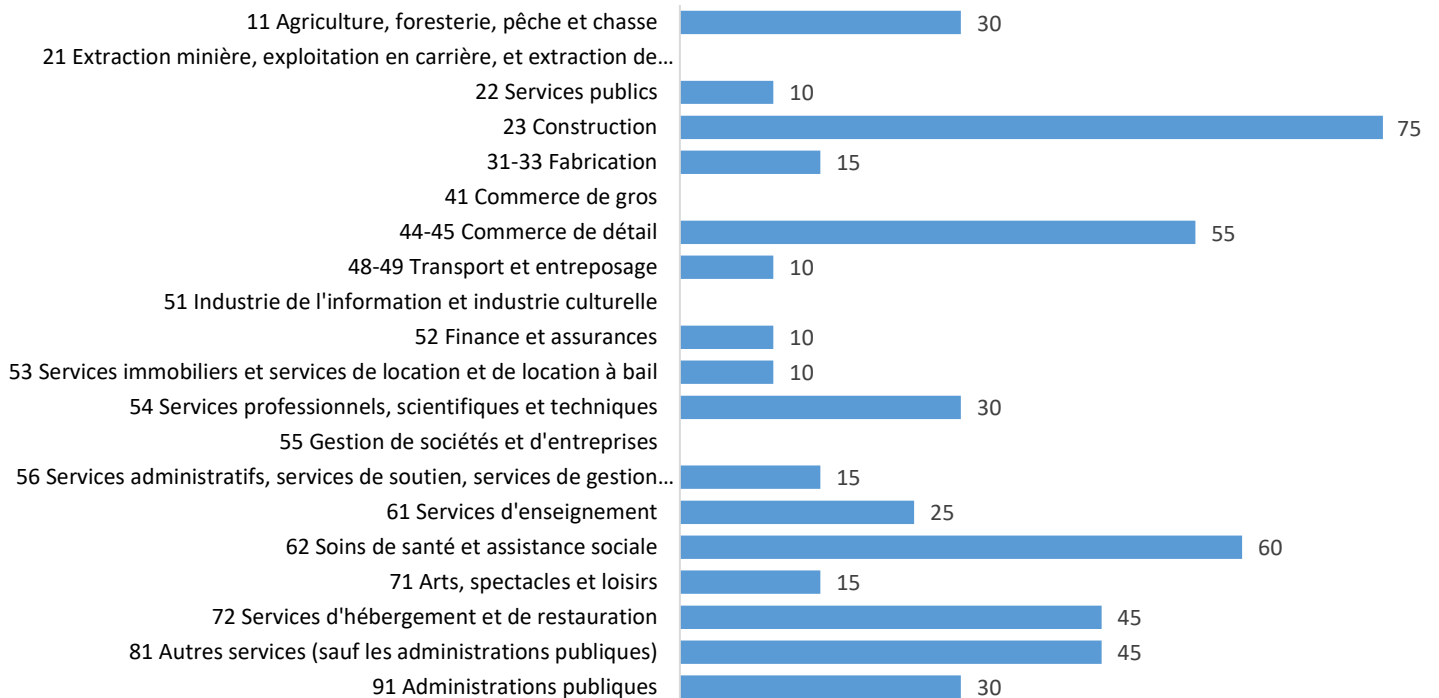
Population active totale âgée de 15 ans et plus selon la catégorie de travailleurs



### Lieu de travail



### Population active totale âgée de 15 ans et plus selon l'industrie, 2016



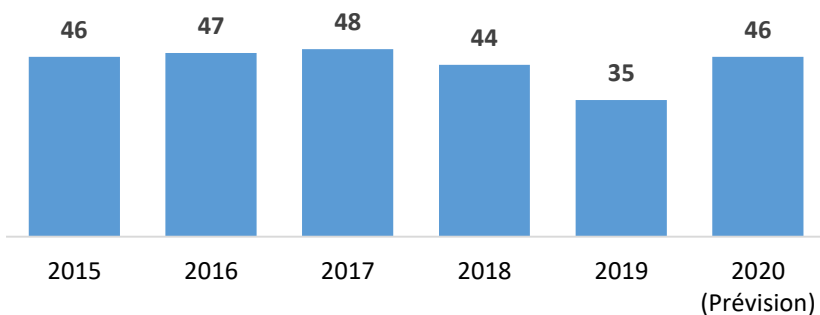
## Brébeuf

### Logement privés occupés par type de construction et valeur moyenne (\$) estimée par le propriétaire, 2016

	n	\$
Maison individuelle non attenante	355	208 837
Maison jumelée	15	n.d.
Maison en rangé	30	n.d.
Appartement ou plain-pied dans un duplex	55	n.d.
Appartement dans un immeuble de moins de cinq étages	5	n.d.
Autre maison individuelle attenantes	-	n.d.
Logement mobile	5	n.d.

Note : Il s'agit de la valeur des logements privés occupés par des résidents habituels. Ains, la plupart des logements occupés par des villégiateurs ne sont pas considérés dans ce calcul.

### Mutations immobilières



### Ventes résidentielles

Pour consulter les données sur les transactions immobilières touchant la municipalité, consultez le site web [Centris.ca](http://Centris.ca).

**Arrondissement aléatoire des données du recensement :** Afin de protéger la confidentialité des renseignements fournis, certaines valeurs, y compris les totaux, sont arrondies de façon aléatoire (vers le haut ou vers le bas) à un multiple de « 5 » ou de « 10 ». La somme des parties peut ne pas équivaloir au total.

### Sources :

**Population et population selon le groupe d'âge (2020) :** Institut de la statistique du Québec. Statistique Canada, Estimations démographiques annuelles (régions infraprovinciales, janvier 2021). Adapté par l'Institut de la statistique du Québec.

**Projections de la population :** Institut de la statistique du Québec, Perspectives démographiques du Québec et des régions, éditions 2019, scénario de référence.

**Nombre de ménages privés :** Statistique Canada, Recensement de la population de 2016. Tableau 98-401-X2016065.

**Nombre estimé de villégiateurs :** Intelliveille, Estimation des dépenses des villégiateurs de la MRC des Laurentides

**Nombre d'immigrants selon la période d'immigration :** Statistique Canada, Recensement de la population de 2016. Tableau 98-400-X2016185.

**Plus haut niveau de scolarité :** Statistique Canada, Recensement de la population de 2016. Tableau 98-400-X2016284.

**Familles de recensement selon le type et le nombre d'enfants :** Statistique Canada, Recensement de la population de 2016. Tableau 98-401-X2016065.

**Revenu médian des familles :** Statistique Canada, Recensement de la population de 2016. Tableau 98-400-X2016099.

**Situation d'activité sur le marché du travail, travail durant l'année de référence et lieux de travail :** Statistique Canada, Recensement de la population de 2016. Tableau 98-401-X2016065.

**Population active selon l'industrie:** Statistique Canada, Recensement de la population de 2016. Tableau 98-400-X2016292.

**Logement privés occupés par type de construction et valeur estimée:** Statistique Canada, Recensement de la population de 2016. Tableau 98-400-X2016233.

**Mutations immobilières:** Service d'évaluation de la MRC des Laurentides.



Corporation de  
**DÉVELOPPEMENT ÉCONOMIQUE**

NOTRE TERRITOIRE  
NOTRE AVENIR

**MRC DES  
LAURENTIDES**