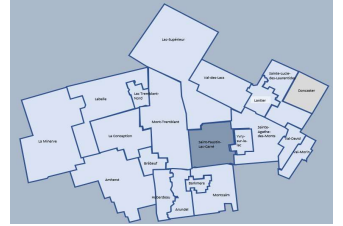
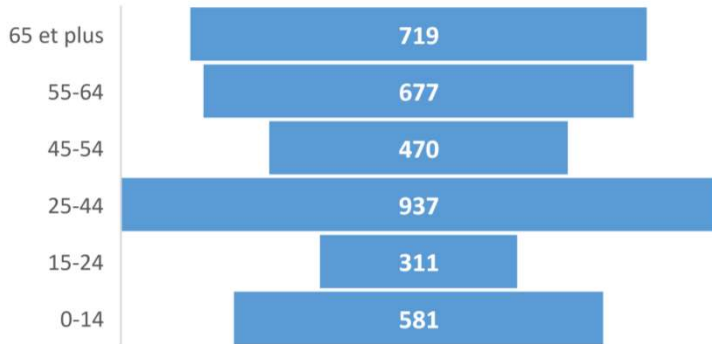


Aperçu socio-économique Saint-Faustin–Lac-Carré

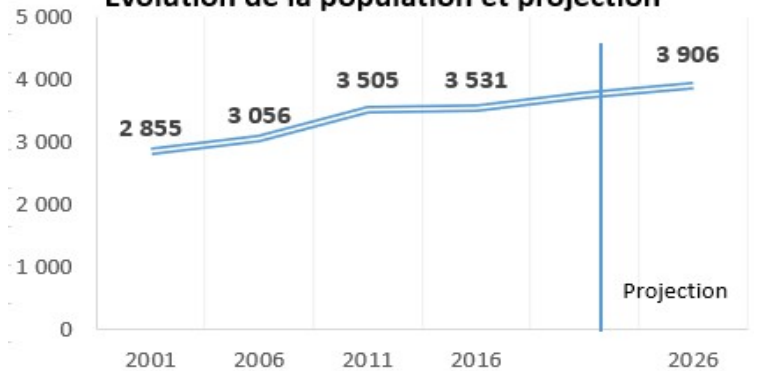


Population (2020)	3 695
Nombre de ménages privés (2016)	1 605
Nombre estimé de ménages villégiateurs (2016)	912

Population selon le groupe d'âge (2020)

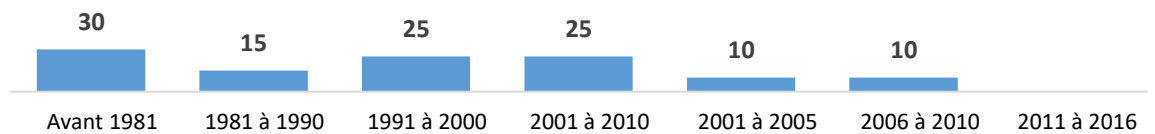


Évolution de la population et projection

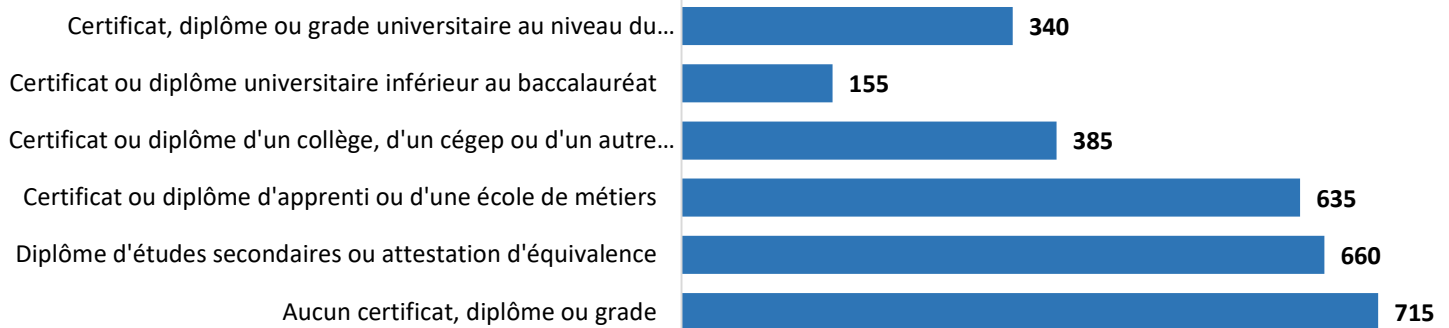


Nombre
d'immigrants
100

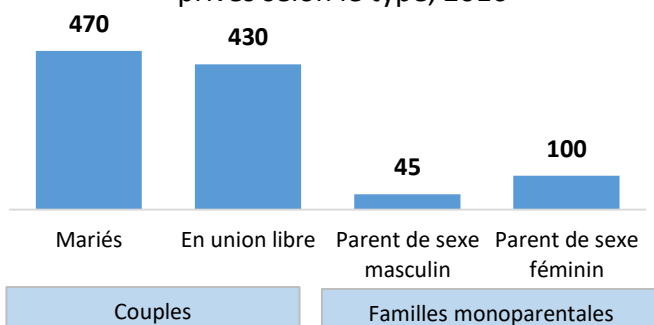
Nombre d'immigrants selon la période d'immigration



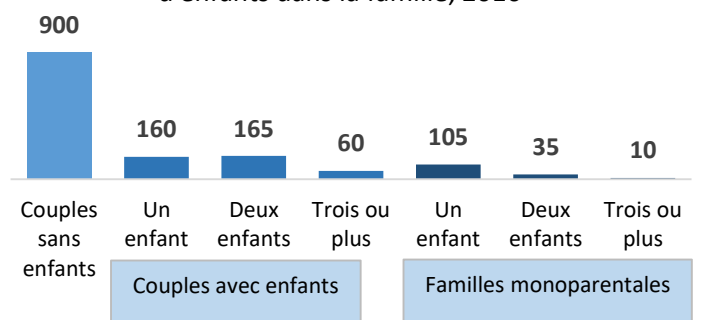
Plus haut certificat, diplôme ou grade, population de 15 ans et plus, 2016



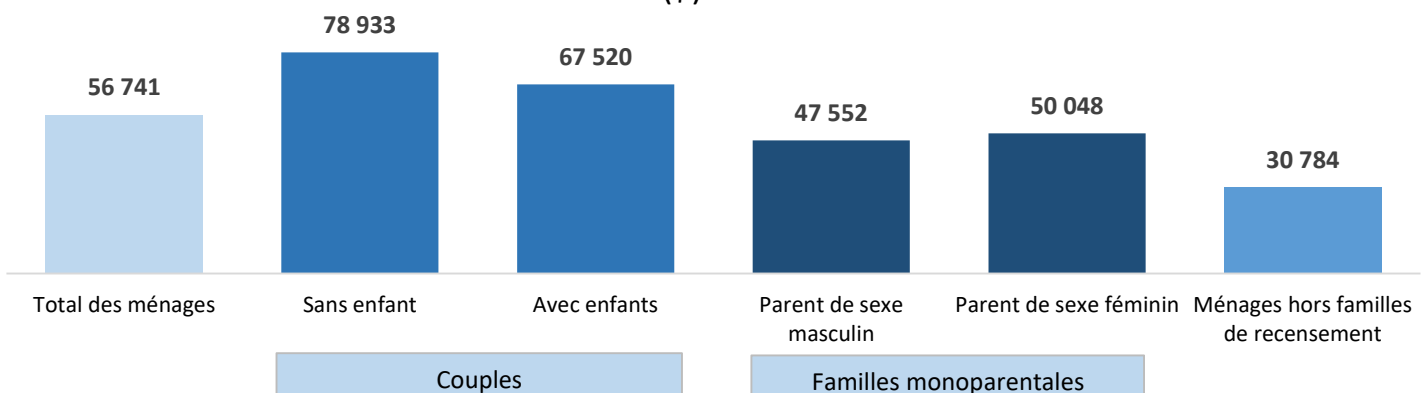
Familles de recensement dans les ménages privés selon le type, 2016



Familles de recensement selon le nombre d'enfants dans la famille, 2016



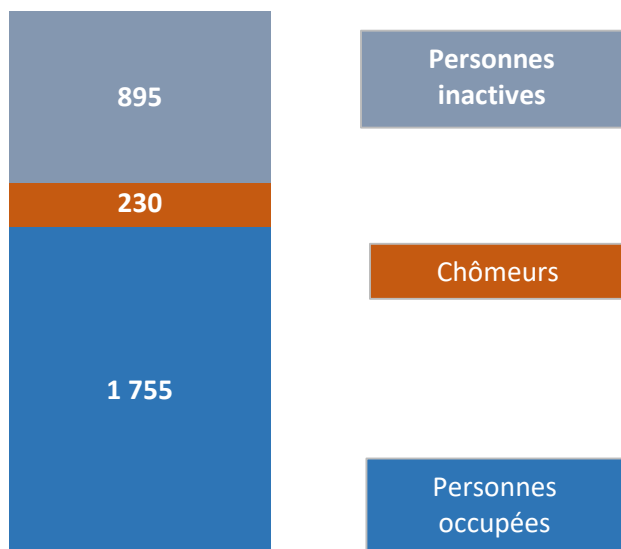
Revenu médian (\$) des familles en 2015



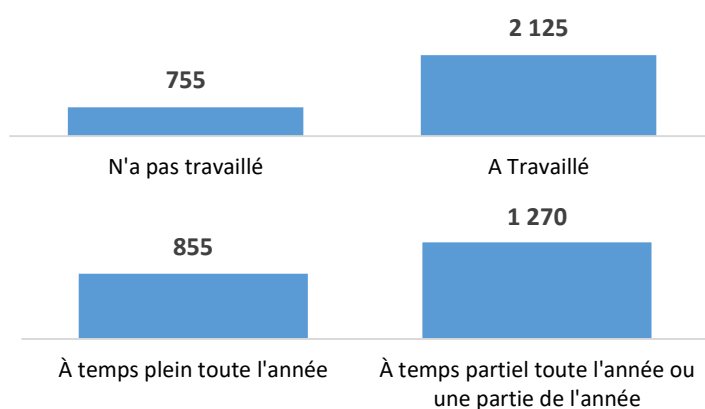
Saint-Faustin–Lac-Carré

Situation d'activité sur le marché du travail, population de 15 ans et plus, 2016

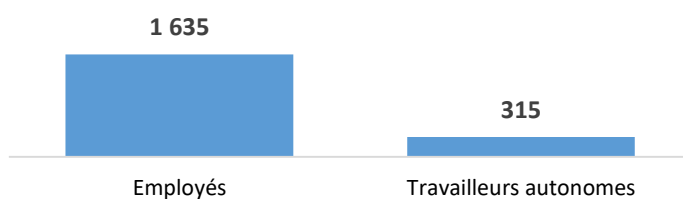
Taux d'activité (%)	69,1
Taux d'emploi (%)	60,9
Taux de chômage (%)	11,6



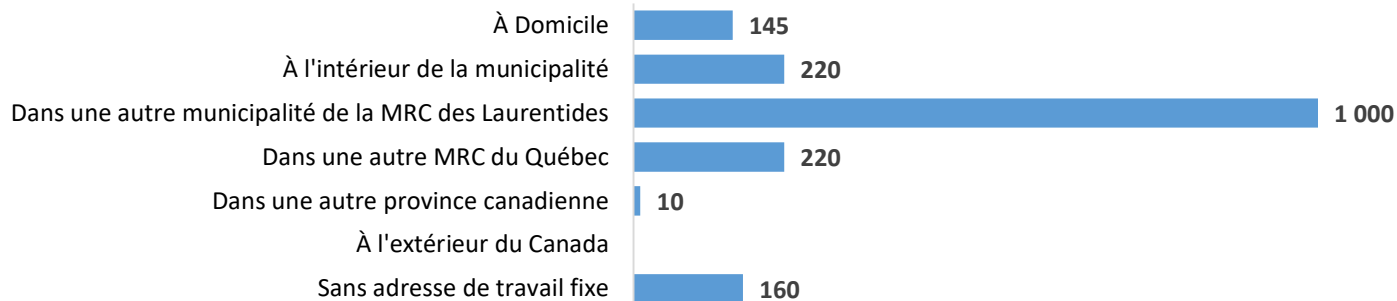
Travail durant l'année de référence, population de 15 ans et plus



Population active totale âgée de 15 ans et plus selon la catégorie de travailleurs



Lieu de travail



Population active totale âgée de 15 ans et plus selon l'industrie, 2016



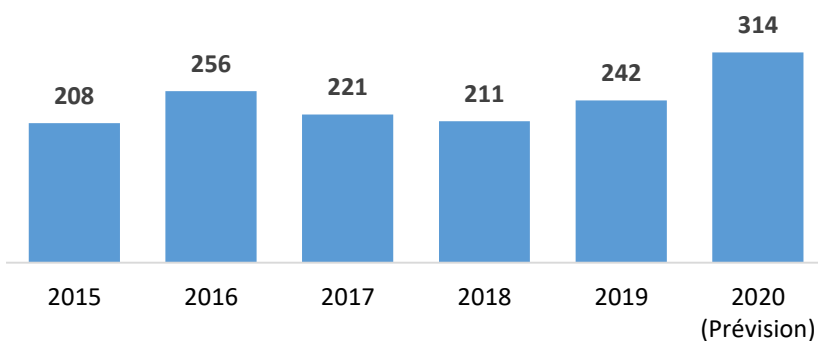
Saint-Faustin–Lac-Carré

Logement privés occupés par type de construction et valeur moyenne (\$) estimée par le propriétaire, 2016

	n	\$
Maison individuelle non attenante	1 215	237 194
Maison jumelée	20	226 771
Maison en rangé	10	n.d.
Appartement ou plain-pied dans un duplex	225	264 622
Appartement dans un immeuble de moins de cinq étages	125	n.d.
Autre maison individuelle attenantes	5	n.d.
Logement mobile	5	n.d.

Note : Il s'agit de la valeur des logements privés occupés par des résidents habituels. Ains, la plupart des logements occupés par des villégiateurs ne sont pas considérés dans ce calcul.

Mutations immobilières



Ventes résidentielles

Pour consulter les données sur les transactions immobilières touchant la municipalité, consultez le site web Centris.ca.

Arrondissement aléatoire des données du recensement : Afin de protéger la confidentialité des renseignements fournis, certaines valeurs, y compris les totaux, sont arrondies de façon aléatoire (vers le haut ou vers le bas) à un multiple de « 5 » ou de « 10 ». La somme des parties peut ne pas équivaloir au total.

Sources :

Population et population selon le groupe d'âge (2020) : Institut de la statistique du Québec. Statistique Canada, Estimations démographiques annuelles (régions infraprovinciales, janvier 2021). Adapté par l'Institut de la statistique du Québec.

Projections de la population : Institut de la statistique du Québec, Perspectives démographiques du Québec et des régions, éditions 2019, scénario de référence.

Nombre de ménages privés : Statistique Canada, Recensement de la population de 2016. Tableau 98-401-X2016065.

Nombre estimé de villégiateurs : Intelliveille, Estimation des dépenses des villégiateurs de la MRC des Laurentides

Nombre d'immigrants selon la période d'immigration : Statistique Canada, Recensement de la population de 2016. Tableau 98-400-X2016185.

Plus haut niveau de scolarité : Statistique Canada, Recensement de la population de 2016. Tableau 98-400-X2016284.

Familles de recensement selon le type et le nombre d'enfants : Statistique Canada, Recensement de la population de 2016. Tableau 98-401-X2016065.

Revenu médian des familles : Statistique Canada, Recensement de la population de 2016. Tableau 98-400-X2016099.

Situation d'activité sur le marché du travail, travail durant l'année de référence et lieux de travail : Statistique Canada, Recensement de la population de 2016. Tableau 98-401-X2016065.

Population active selon l'industrie : Statistique Canada, Recensement de la population de 2016. Tableau 98-400-X2016292.

Logement privés occupés par type de construction et valeur estimée : Statistique Canada, Recensement de la population de 2016. Tableau 98-400-X2016233.

Mutations immobilières : Service d'évaluation de la MRC des Laurentides.



Corporation de
DÉVELOPPEMENT ÉCONOMIQUE

NOTRE TERRITOIRE
NOTRE AVENIR

**MRC DES
LAURENTIDES**